





















Situation Salariale 2011-2012

16-08-11															
R:		2011-2012	#	2012-2013	#	2013-2014	#	2014-2015	#	2015-2016	#	PROSPECTS:	#	AGL3	AGL4
1		56 553 000 \$	36	43 959 000 \$	24	30 013 000 \$	14	20 396 000 \$	9	10 065 000 \$	4	325 000 \$	2	0	2
2		51 722 700 \$	34	40 994 900 \$	21	26 556 000 \$	13	10 543 000 \$	5	1 971 000 \$	2	0 \$	0	0	6
3		50 766 200 \$	31	27 381 000 \$	19	11 638 000 \$	6	3 728 000 \$	2	0 \$	0	375 000 \$	2	1	4
4		49 480 400 \$	34	36 249 600 \$	24	23 298 000 \$	13	10 651 000 \$	7	2 769 000 \$	1	0 \$	0	0	3
5		48 830 500 \$	26	33 675 000 \$	16	24 062 000 \$	11	7 968 000 \$	5	1 929 000 \$	2	0 \$	0	1	1
6		48 572 600 \$	31	37 163 000 \$	24	28 427 400 \$	15	12 408 000 \$	6	2 291 000 \$	2	0 \$	0	0	0
7		46 956 500 \$	27	22 598 000 \$	15	15 685 000 \$	9	9 727 000 \$	5	2 556 000 \$	2	375 000 \$	2	1	4
8		46 879 900 \$	33	36 228 000 \$	21	32 856 000 \$	15	10 793 000 \$	6	4 580 000 \$	2	0 \$	0	0	2
9		46 554 500 \$	31	26 147 400 \$	20	12 868 000 \$	10	9 106 000 \$	6	7 443 000 \$	4	200 000 \$	1	0	0
10		45 756 300 \$	28	28 657 000 \$	18	14 361 000 \$	8	6 562 000 \$	4	852 000 \$	1	375 000 \$	2	0	1
11		45 366 000 \$	31	31 941 000 \$	16	14 119 000 \$	6	7 480 000 \$	3	0 \$	0	850 000 \$	2	0	3
12		43 882 400 \$	28	26 798 400 \$	20	16 743 000 \$	9	7 695 000 \$	5	3 834 000 \$	2	0 \$	0	0	4
13		43 682 200 \$	30	27 525 000 \$	18	17 277 000 \$	10	4 699 000 \$	4	639 000 \$	0	0 \$	0	0	6
14		43 478 500 \$	29	25 543 000 \$	17	17 083 000 \$	10	12 076 000 \$	6	0 \$	0	0 \$	0	1	4
15		42 958 000 \$	31	33 292 000 \$	21	25 643 000 \$	16	13 398 000 \$	10	5 273 000 \$	5	0 \$	0	2	4
16		42 839 000 \$	27	30 858 000 \$	18	17 919 000 \$	10	14 134 000 \$	8	9 869 000 \$	4	0 \$	0	2	4
17		41 360 000 \$	27	29 340 000 \$	20	10 887 000 \$	9	4 793 000 \$	3	2 237 000 \$	1	0 \$	0	0	2
18		39 204 600 \$	32	25 873 900 \$	21	19 168 000 \$	16	10 551 000 \$	8	5 219 000 \$	2	0 \$	2	0	2
19		33 825 900 \$	26	19 154 600 \$	16	10 602 100 \$	5	5 772 600 \$	3	4 899 000 \$	2	0 \$	0	2	2
20		28 493 500 \$	26	21 255 000 \$	22	16 584 000 \$	16	8 462 000 \$	9	2 858 000 \$	4	1 000 000 \$	2	0	3

This document was created with Win2PDF available at <http://www.win2pdf.com>.
The unregistered version of Win2PDF is for evaluation or non-commercial use only.
This page will not be added after purchasing Win2PDF.