
























Situation Salariale 2009-2010

En date 17-08-09

R:		2009-2010	#	2010-2011	#	2011-2012	#	2012-2013	#	2013-2014	#	TAXI:	#	PROSPECTS:	#	AGL3	AGL4
1		47 627 600 \$	28	41 225 000 \$	20	33 173 000 \$	13	13 497 000 \$	7	9 479 000 \$	3	0 \$	0	350 000 \$	1	0	2
2		46 914 150 \$	28	35 620 050 \$	20	10 136 700 \$	7	2 122 000 \$	3	2 122 000 \$	2	0 \$	0	175 000 \$	1	0	0
3		46 839 500 \$	31	31 177 000 \$	21	10 770 000 \$	9	5 867 000 \$	4	1 332 000 \$	1	0 \$	0	0 \$	0	0	1
4		44 964 150 \$	24	26 739 450 \$	17	11 385 050 \$	8	1 979 000 \$	4	213 000 \$	1	0 \$	0	350 000 \$	2	1	1
5		44 246 750 \$	29	23 814 050 \$	16	13 689 000 \$	8	8 767 000 \$	5	2 219 000 \$	2	0 \$	0	350 000 \$	2	0	1
6		44 228 000 \$	29	32 181 000 \$	19	12 346 000 \$	11	4 358 000 \$	5	2 930 000 \$	3	0 \$	0	0 \$	0	0	0
7		44 144 000 \$	28	36 900 000 \$	23	18 663 000 \$	8	10 394 000 \$	4	0 \$	0	0 \$	0	325 000 \$	2	0	0
8		43 992 850 \$	24	38 571 000 \$	17	24 333 000 \$	9	2 365 000 \$	2	0 \$	0	0 \$	0	175 000 \$	1	0	2
9		43 447 500 \$	27	25 049 200 \$	17	13 958 400 \$	11	6 533 000 \$	6	3 635 500 \$	3	0 \$	0	0 \$	0	1	4
10		43 410 950 \$	26	20 484 500 \$	15	7 871 500 \$	8	3 651 000 \$	6	1 082 500 \$	1	0 \$	0	0 \$	0	0	2
11		43 322 750 \$	31	27 749 000 \$	22	17 108 000 \$	11	6 418 000 \$	6	3 586 000 \$	3	0 \$	0	0 \$	0	0	0
12		43 241 450 \$	26	27 605 600 \$	18	16 625 950 \$	6	10 515 000 \$	3	0 \$	0	0 \$	0	0 \$	0	0	3
13		42 266 000 \$	28	27 458 000 \$	20	15 983 000 \$	11	8 842 000 \$	7	3 729 000 \$	4	0 \$	0	300 000 \$	1	1	1
14		42 224 100 \$	25	34 692 150 \$	19	23 366 000 \$	9	18 354 000 \$	7	12 727 000 \$	4	0 \$	0	600 000 \$	2	0	4
15		41 075 000 \$	30	30 426 600 \$	19	27 363 950 \$	14	21 730 000 \$	10	15 177 000 \$	6	0 \$	0	200 000 \$	1	0	0
16		40 816 500 \$	28	26 384 600 \$	17	10 642 000 \$	4	5 200 000 \$	1	0 \$	0	0 \$	0	0 \$	0	0	0
17		40 286 800 \$	25	28 738 000 \$	19	14 829 000 \$	7	3 238 000 \$	2	0 \$	0	0 \$	0	0 \$	0	0	2
18		40 094 000 \$	33	32 668 000 \$	25	17 483 000 \$	12	13 834 000 \$	8	10 811 000 \$	4	0 \$	0	350 000 \$	2	0	0
19		39 818 000 \$	23	34 387 000 \$	17	13 943 000 \$	9	6 910 000 \$	4	1 359 000 \$	1	0 \$	0	0 \$	0	0	3
20		36 424 350 \$	27	22 370 200 \$	17	12 019 000 \$	9	2 979 000 \$	3	0 \$	0	0 \$	0	0 \$	0	0	1
21		30 906 450 \$	25	22 062 000 \$	17	10 434 500 \$	5	1 655 000 \$	1	1 598 000 \$	1	0 \$	0	0 \$	0	0	3
22		24 921 250 \$	24	15 729 200 \$	11	10 237 000 \$	5	9 457 000 \$	4	2 556 000 \$	0	0 \$	0	800 000 \$	2	0	3
23		24 671 300 \$	25	18 095 900 \$	18	12 561 950 \$	11	3 743 000 \$	4	2 112 000 \$	3	0 \$	0	625 000 \$	2	0	0
24		18 295 750 \$	23	10 282 800 \$	18	5 170 300 \$	8	4 320 000 \$	7	1 870 000 \$	3	0 \$	0	450 000 \$	2	0	4

This document was created with Win2PDF available at <http://www.win2pdf.com>.
The unregistered version of Win2PDF is for evaluation or non-commercial use only.
This page will not be added after purchasing Win2PDF.