





















MASSE SALARIALE DES FORMATIONS

Plafond Maximum:

51 000 000 \$

En date du:

21-02-12

RANG:		PRO:	FARM:	PROSPECTS:	CONGÉDIÉ:	TOTAL:	DISPONIBLE:	PLANCHER	TOT. JOUEURS:	PRO:	FARM:	BOOST:
1		49 149 000 \$	842 200 \$	62 500 \$	923 000 \$	50 976 700 \$	23 300 \$	OK	35	25	10	54 570 000 \$
2		48 642 000 \$	348 300 \$	50 000 \$	1 602 750 \$	50 643 050 \$	356 950 \$	OK	35	25	10	53 386 677 \$
3		47 738 000 \$	1 699 500 \$	0 \$	700 950 \$	50 138 450 \$	861 550 \$	OK	35	25	10	54 296 839 \$
4		47 451 000 \$	272 600 \$	0 \$	2 285 200 \$	50 008 800 \$	991 200 \$	OK	35	25	10	54 381 564 \$
5		45 929 000 \$	1 039 500 \$	0 \$	2 931 550 \$	49 900 050 \$	1 099 950 \$	OK	35	25	10	51 407 244 \$
6		49 120 000 \$	413 200 \$	0 \$	180 100 \$	49 713 300 \$	1 286 700 \$	OK	35	25	10	53 863 822 \$
7		48 060 000 \$	265 100 \$	93 750 \$	1 045 500 \$	49 464 350 \$	1 535 650 \$	OK	35	25	10	54 570 000 \$
8		49 118 000 \$	292 500 \$	0 \$	43 750 \$	49 454 250 \$	1 545 750 \$	OK	35	25	10	54 570 000 \$
9		46 724 000 \$	1 111 200 \$	93 750 \$	569 850 \$	48 498 800 \$	2 501 200 \$	OK	35	25	10	54 570 000 \$
10		46 030 000 \$	1 554 500 \$	0 \$	282 600 \$	47 867 100 \$	3 132 900 \$	OK	35	25	10	54 570 000 \$
11		46 827 000 \$	382 500 \$	81 250 \$	375 750 \$	47 666 500 \$	3 333 500 \$	OK	35	25	10	54 570 000 \$
12		46 502 000 \$	428 200 \$	0 \$	155 950 \$	47 086 150 \$	3 913 850 \$	OK	35	25	10	54 570 000 \$
13		43 463 000 \$	1 001 400 \$	0 \$	871 013 \$	45 335 413 \$	5 664 588 \$	OK	35	25	10	54 570 000 \$
14		44 121 000 \$	959 200 \$	0 \$	0 \$	45 080 200 \$	5 919 800 \$	OK	35	25	10	54 570 000 \$
15		43 596 000 \$	354 200 \$	0 \$	180 580 \$	44 130 780 \$	6 869 220 \$	OK	35	25	10	54 570 000 \$
16		42 818 000 \$	354 400 \$	150 000 \$	540 750 \$	43 863 150 \$	7 136 850 \$	OK	35	25	10	54 570 000 \$
17		38 535 000 \$	1 393 700 \$	93 750 \$	1 074 150 \$	41 096 600 \$	9 903 400 \$	OK	35	25	10	54 570 000 \$
18		39 049 000 \$	761 700 \$	0 \$	1 265 723 \$	41 076 423 \$	9 923 578 \$	OK	35	25	10	50 825 000 \$
19		35 378 000 \$	1 104 300 \$	150 000 \$	1 868 270 \$	38 500 570 \$	12 499 430 \$	OK	35	25	10	54 570 000 \$
20		34 377 000 \$	2 538 000 \$	0 \$	1 018 750 \$	37 933 750 \$	13 066 250 \$	OK	35	25	10	54 570 000 \$

This document was created with Win2PDF available at <http://www.win2pdf.com>.
The unregistered version of Win2PDF is for evaluation or non-commercial use only.
This page will not be added after purchasing Win2PDF.